

MỤC LỤC

1	Dữ liệu hành nghề dược.....	2
1.1	Đăng nhập.....	2
1.2	Chứng chỉ hành nghề dược.....	2
1.2.1	Thêm mới.....	2
1.2.2	Nhập dữ liệu từ file excel.....	3
1.2.3	Sửa thông tin.....	4
1.2.4	Xóa thông tin.....	5
1.3	Cơ sở kinh doanh dược bán lẻ.....	6
1.3.1	Thêm mới.....	6
1.3.2	Nhập liệu từ excel.....	7
1.3.3	Sửa thông tin.....	7
1.3.4	Xóa thông tin.....	8
1.4	Cơ sở kinh doanh dược bán buôn.....	9
1.4.1	Thêm mới.....	9
1.4.2	Nhập liệu từ excel.....	10
1.4.3	Sửa thông tin.....	11
1.4.4	Xóa thông tin.....	12
2	Tra cứu.....	13

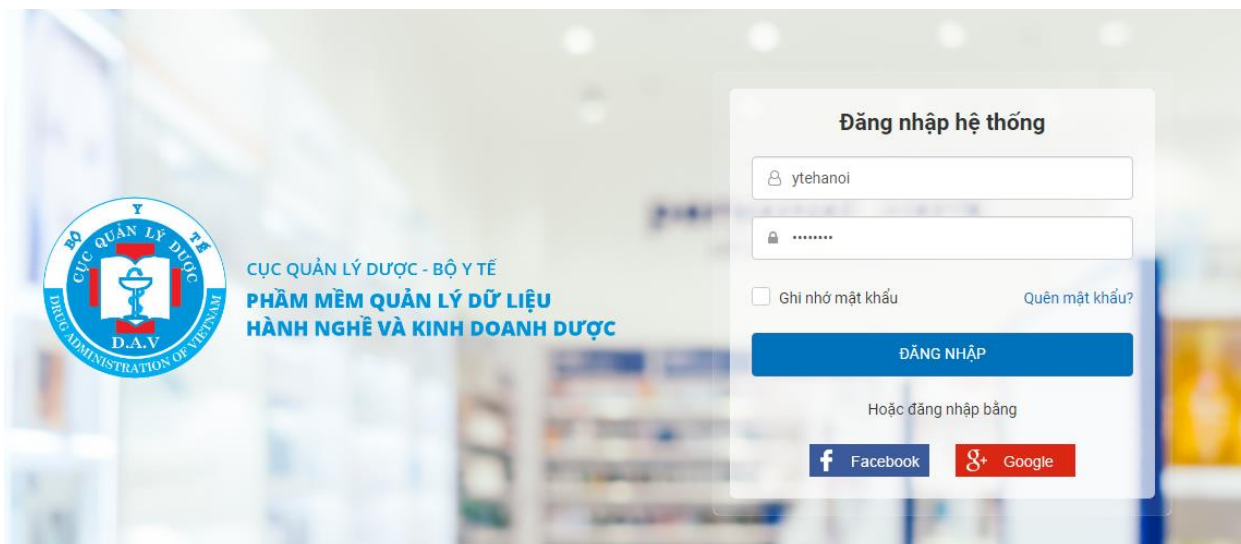
HƯỚNG DẪN SỬ DỤNG PHẦN MỀM CỤC DƯỢC

1 Dữ liệu hành nghề dược

1.1 Đăng nhập

Bước 1: Vào trang <http://kd-hnduoc.dav.gov.vn/login>

Bước 2: Nhập tài khoản và mật khẩu người dùng có quyền quản trị sở.

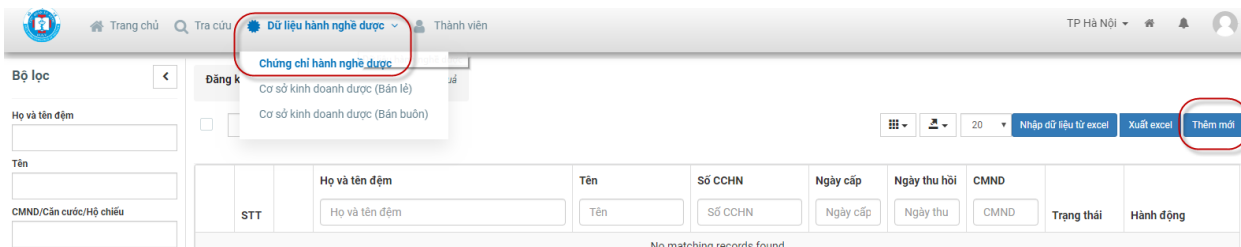


Bước 3: Đăng nhập

1.2 Chứng chỉ hành nghề dược

1.2.1 Thêm mới

Bước 1: Di chuột vào phần dữ liệu hành nghề dược/chứng chỉ hành nghề dược/thêm mới



Bước 2: Nhập đầy đủ thông tin có dấu * trong form thêm mới

Chứng chỉ hành nghề được

Năm: (*)

Họ và tên đệm: (*) Tên: (*)

Ngày tháng năm sinh: Giới tính:

Độ tuổi: Hình thức cấp:

Cấp nhật kiến thức chuyên môn: Nơi cấp:

CHỨNG MINH NHÂN DẪN/CĂN CƯỚC/HỘ CHIẾU: (*)

Số: (*) Ngày cấp: (*) Nơi cấp: (*)

Nơi cấp HKTT: (*)

VĂN BẰNG CHUYÊN MÔN: (*)

Tên bằng: (*) Năm cấp: (*)

Nơi cấp: (*)

CHỨNG CHỈ HÀNH NGHỀ: (*)

Số: Ngày cấp: (*)

Ngày cấp lại:

Ngày thu hồi, đình chỉ, tước OCHN:

Nơi cấp: (*)

Trạng thái: Hoạt động Không hoạt động

FILE ĐÍNH KÈM:

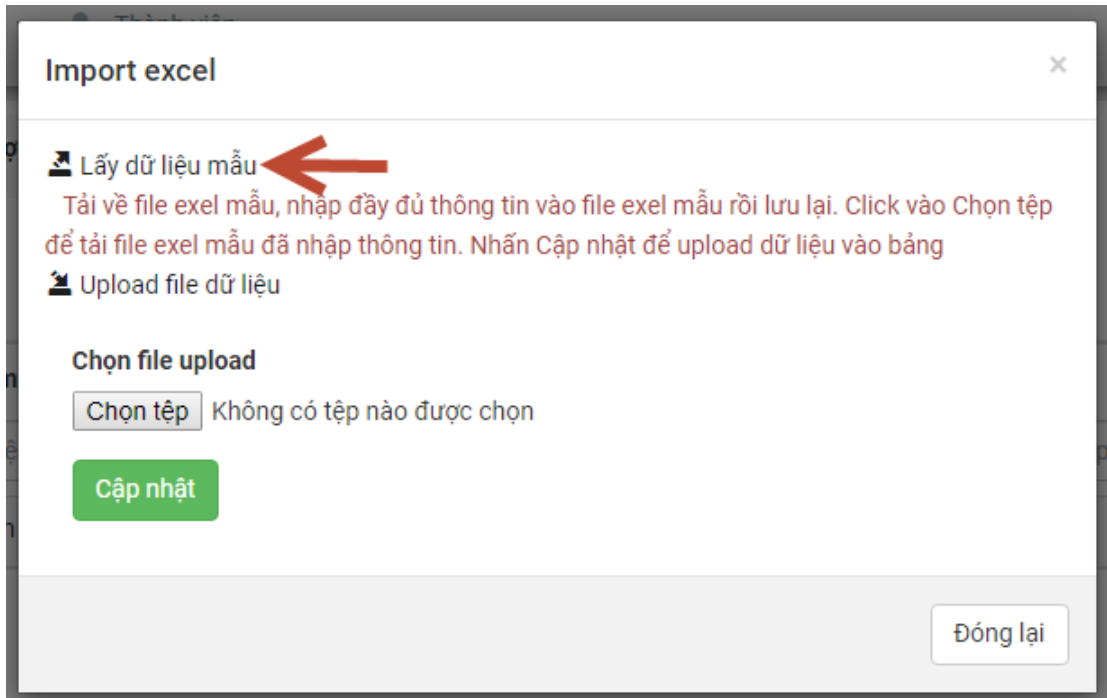
Bước 3: Lưu lại

1.2.2 Nhập dữ liệu từ file excel

Bước 1: Di chuột vào phần dữ liệu hành nghề được/chứng chỉ hành nghề được/Nhập dữ liệu từ excel

The screenshot shows a web application interface. At the top, there is a navigation bar with a search icon and the text 'Trang chủ', 'Tra cứu', and 'Thành viên'. A dropdown menu is open under 'Dữ liệu hành nghề được', with 'Chứng chỉ hành nghề được' selected. Below the menu, there are search filters for 'Họ và tên đệm', 'Tên', and 'CMND/Căn cước/Hộ chiếu'. A table is displayed with the following columns: STT, Họ và tên đệm, Tên, Số CCHN, Ngày cấp, Ngày thu hồi, CMND, Trạng thái, and Hành động. The table is currently empty, with the message 'No matching records found' at the bottom. A button labeled 'Nhập dữ liệu từ excel' is highlighted with a red circle.

Bước 2: Lấy file mẫu về



Bước 3: Nhập dữ liệu vào file mẫu

Bước 4: Up file đã nhập liệu/cập nhật

Lưu ý: Trong file mẫu tải về không xóa dữ liệu trong file và những cột nhập ngày tháng thì phải đúng định dạng dd/mm/yy

1.2.3 Sửa thông tin

Bước 1: Click biểu tượng sửa trong danh sách

Đăng kí cấp chứng chỉ hành nghề được / 1 kết quả

Sắp xếp theo [v] [refresh]

[grid] [filter] [20] [Nhập dữ liệu từ excel] [Xuất excel] [Thêm mới]

	STT	Họ và tên đệm Họ và tên đệm	Tên Tên	Số CCHN Số CCHN	Ngày cấp Ngày cấp	Ngày thu hồi Ngày thu	CMND CMND	Trạng thái Hoạt động	Hành động
<input type="checkbox"/>	1	Đặng Thị Minh	Sáng	1			113432432	Hoạt động	

Bước 2: Thay đổi thông tin

Chứng chỉ hành nghề dược

Năm: (*)

Họ và tên đệm: (*) Tên: (*)

Ngày tháng năm sinh: Giới tính:

Độ tuổi: Hình thức cấp:

Cập nhật kiến thức chuyên môn: Nơi cấp:

CHỨNG MINH NHÂN DÂN/CĂN CƯỚC/HỘ CHIẾU: (*)

Số: (*) Ngày cấp: (*) Nơi cấp: (*)

Nơi cấp HKTT: (*)

VĂN BẰNG CHUYÊN MÔN: (*)

Tên bằng: (*) Năm cấp: (*)

Nơi cấp: (*)

CHỨNG CHỈ HÀNH NGHỀ: (*)

Số: Ngày cấp: (*)

Ngày cấp lại:

Ngày thu hồi, đình chỉ, tước CCHN:

Nơi cấp: (*)

Trạng thái: Hoạt động Không hoạt động

FILE ĐÍNH KÈM:




Bước 3: Lưu lại thông tin

1.2.4 Xóa thông tin

Bước 1: Click biểu tượng xóa

Đăng kí cấp chứng chỉ hành nghề dược / 1 kết quả

Sắp xếp theo 20

STT	Họ và tên đệm	Tên	Số CCHN	Ngày cấp	Ngày thu hồi	CMND	Trạng thái	Hành động
<input type="checkbox"/>	Đặng Thị Minh	Sáng	1			113432432	Hoạt động	

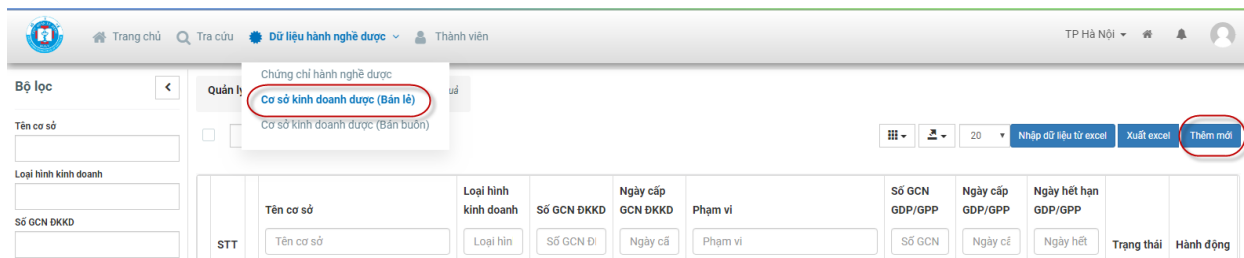
Bước 2: Nhập lý do xóa

Bước 3: Lưu lại

1.3 Cơ sở kinh doanh được bán lẻ

1.3.1 Thêm mới

Bước 1: Di chuột vào phần dữ liệu hành nghề được/cơ sở kinh doanh được bán lẻ/thêm mới



Bước 2: Nhập thông tin bắt buộc vào form thêm mới

Cơ sở kinh doanh được(bán lẻ)

Năm: (*)

Tên cơ sở: (*) Người chịu trách nhiệm chuyên môn: (*)

CMT người chịu trách nhiệm chuyên môn: (*)

Trình độ chuyên môn: (*) Số điện thoại di động (nếu có):

Địa chỉ trụ sở chính: (*) Địa điểm kinh doanh: (*)

Số điện thoại liên hệ cơ sở (nếu có): Loại hình kinh doanh: (*)

GIẤY CHỨNG NHẬN ĐỦ ĐIỀU KIỆN KINH DOANH: (*)

Số GCN ĐKKD: (*) Ngày cấp: (*)

Hình thức cấp: (*) Nơi cấp: (*)

Phạm vi kinh doanh: (*)

GIẤY CHỨNG NHẬN THỰC HÀNH TỐT:

Số GCN GDP (nếu có): Ngày cấp GDP:

Ngày hết hạn GDP: Phạm vi:

Mức đáp ứng: Ngày tháng thu hồi:

CHỨNG CHỈ HÀNH NGHỀ: (*)

Số CCHN: (*) Ngày cấp: (*)

Nơi cấp: (*)

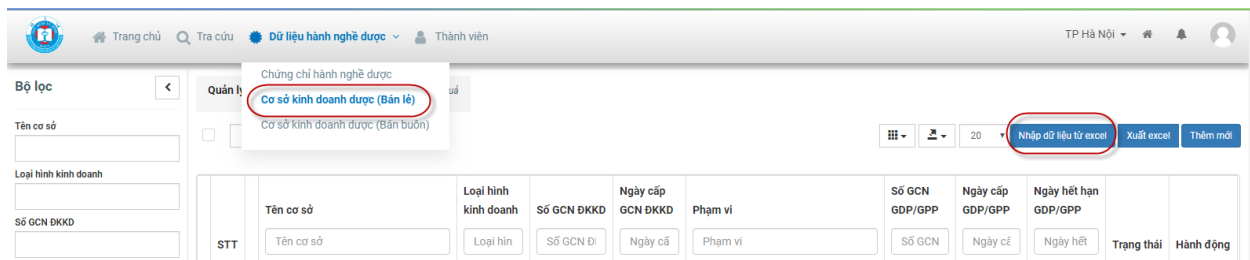
Trạng thái: Hoạt động Không hoạt động

FILE ĐÍNH KÈM:

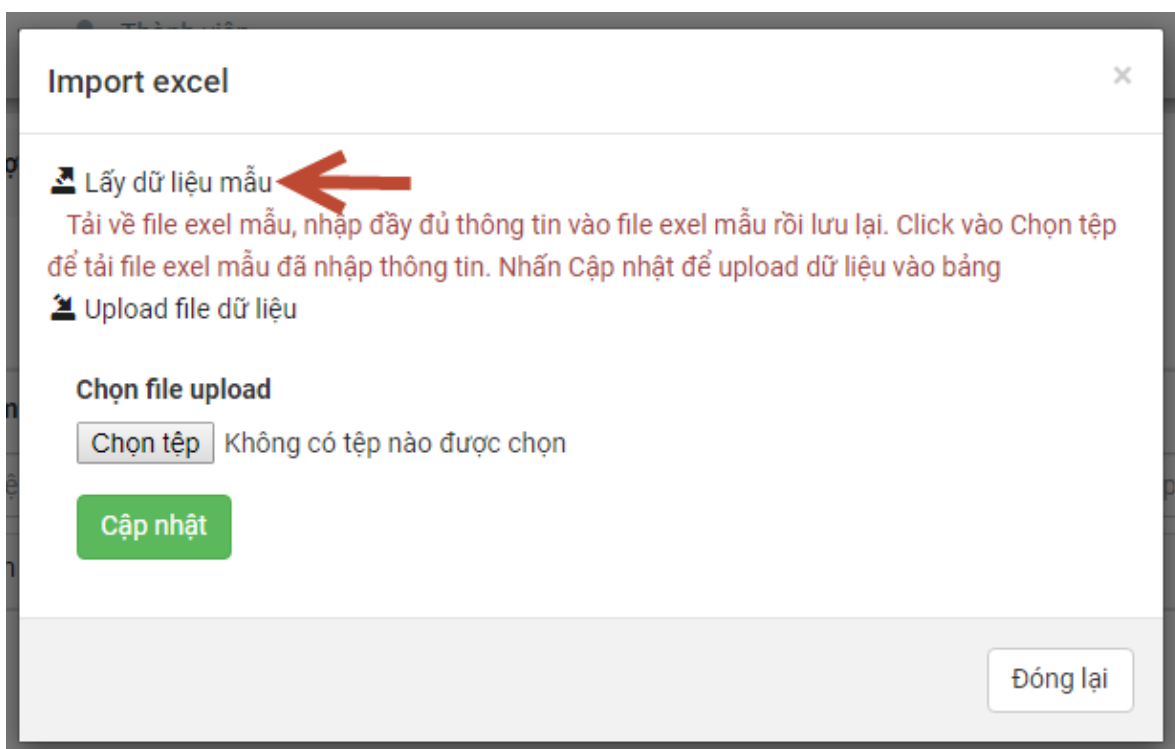
Bước 3: Lưu lại thông tin

1.3.2 Nhập liệu từ excel

Bước 1: Di chuột vào phần dữ liệu hành nghề được/cơ sở kinh doanh được bán lẻ/Nhập dữ liệu từ excel



Bước 2: Lấy file mẫu



Bước 3: Nhập thông tin vào file mẫu



Lưu ý: Trong file mẫu tải về không xóa dữ liệu trong file và những cột nhập ngày tháng thì phải đúng định dạng dd/mm/yy

1.3.3 Sửa thông tin

Bước 1: Click biểu tượng sửa trong danh sách

Sắp xếp theo

20

STT	Tên cơ sở	Loại hình kinh doanh	Số GCN ĐKKD	Ngày cấp GCN ĐKKD	Phạm vi	Số GCN GDP/GPP	Ngày cấp GDP/GPP	Ngày hết hạn GDP/GPP	Trạng thái	Hành động
	Tên cơ sở	Loại hình	Số GCN ĐD	Ngày cấp	Phạm vi	Số GCN	Ngày cấp	Ngày hết		
<input type="checkbox"/> 1	VHV	Bán lẻ	322	01/01/2019	hn				Hoạt động	 

Bước 2: Thay đổi thông tin

Cơ sở kinh doanh được (bán lẻ)

Năm: (*)

Tên cơ sở: (*) Người chịu trách nhiệm chuyên môn: (*)

CMT người chịu trách nhiệm chuyên môn: (*)

Trình độ chuyên môn: (*) Số điện thoại di động (nếu có):

Địa chỉ trụ sở chính: (*) Địa điểm kinh doanh: (*)

Số điện thoại liên hệ cơ sở (nếu có): Loại hình kinh doanh: (*)

GIẤY CHỨNG NHẬN ĐỦ ĐIỀU KIỆN KINH DOANH: (*)

Số GCN ĐKKD: (*) Ngày cấp: (*)

Hình thức cấp: (*) Nơi cấp: (*)

Phạm vi kinh doanh: (*)

GIẤY CHỨNG NHẬN THỰC HÀNH TỐT:

Số GCN GDP (nếu có): Ngày cấp GDP:

Ngày hết hạn GDP: Phạm vi:

Mức đáp ứng: Ngày tháng thu hồi:

CHỨNG CHỈ HÀNH NGHỀ: (*)

Số CCHN: (*) Ngày cấp: (*)

Nơi cấp: (*)

Trạng thái: Hoạt động Không hoạt động

Bước 3: Lưu lại thông tin

1.3.4 Xóa thông tin

Bước 1: Click biểu tượng xóa

Quản lý cơ sở kinh doanh được (bán lẻ) / 1 kết quả

Sắp xếp theo [v] [refresh]

[grid] [print] [20] [Nhập dữ liệu từ excel] [Xuất excel] [Thêm mới]

STT	Tên cơ sở	Loại hình kinh doanh	Số GCN ĐKKD	Ngày cấp GCN ĐKKD	Phạm vi	Số GCN GDP/GPP	Ngày cấp GDP/GPP	Ngày hết hạn GDP/GPP	Trạng thái	Hành động
	Tên cơ sở	Loại hình	Số GCN Đ	Ngày cấp	Phạm vi	Số GCN	Ngày cấp	Ngày hết		
<input type="checkbox"/> 1	VHV	Bán lẻ	322	01/01/2019	hn				Hoạt động	

Bước 2: Nhập lý do xóa

Bước 3: Lưu lại

1.4 Cơ sở kinh doanh được bán buôn

1.4.1 Thêm mới

Bước 1: Di chuột vào phần dữ liệu hành nghề được/cơ sở kinh doanh được bán lẻ/thêm mới

Trang chủ | Tra cứu | **Dữ liệu hành nghề được** | Thành viên | TP Hà Nội

Bộ lọc: Quản lý

- Chứng chỉ hành nghề được
- Cơ sở kinh doanh được (Bán lẻ)
- Cơ sở kinh doanh được (Bán buôn)**

[grid] [print] [20] [Nhập dữ liệu từ excel] [Xuất excel] [Thêm mới]

STT	Tên cơ sở	Loại hình kinh doanh	Số GCN ĐKKD	Ngày cấp GCN ĐKKD	Phạm vi	Số GCN GDP/GPP	Ngày cấp GDP/GPP	Ngày hết hạn GDP/GPP	Trạng thái	Hành động
	Tên cơ sở	Loại hình	Số GCN Đ	Ngày cấp	Phạm vi	Số GCN	Ngày cấp	Ngày hết		

Bước 2: Nhập thông tin bắt buộc vào form thêm mới

Cơ sở kinh doanh được(bán buôn)

Năm: (*)

Tên cơ sở: (*)

Người chịu trách nhiệm chuyên môn: (*) CMT người chịu trách nhiệm chuyên môn: (*)

Trình độ chuyên môn: (*) Số điện thoại di động (nếu có):

Địa chỉ trụ sở chính: (*)

Địa điểm kinh doanh: (*)

Số điện thoại liên hệ cơ sở (nếu có): Loại hình kinh doanh: (*)

GIẤY CHỨNG NHẬN ĐỦ ĐIỀU KIỆN KINH DOANH: (*)

Số GCN ĐKKD: (*) Ngày cấp: (*)

Hình thức cấp: (*) Nơi cấp: (*)

Phạm vi kinh doanh: (*)

GIẤY CHỨNG NHẬN THỰC HÀNH TỐT:

Số GCN GDP (nếu có): Ngày cấp GDP:

Ngày hết hạn GDP: Phạm vi:

Mức đáp ứng: Ngày tháng thu hồi:

CHỨNG CHỈ HÀNH NGHỀ: (*)

Số CCHN: (*) Ngày cấp: (*)

Nơi cấp: (*)

Trạng thái: Hoạt động Không hoạt động

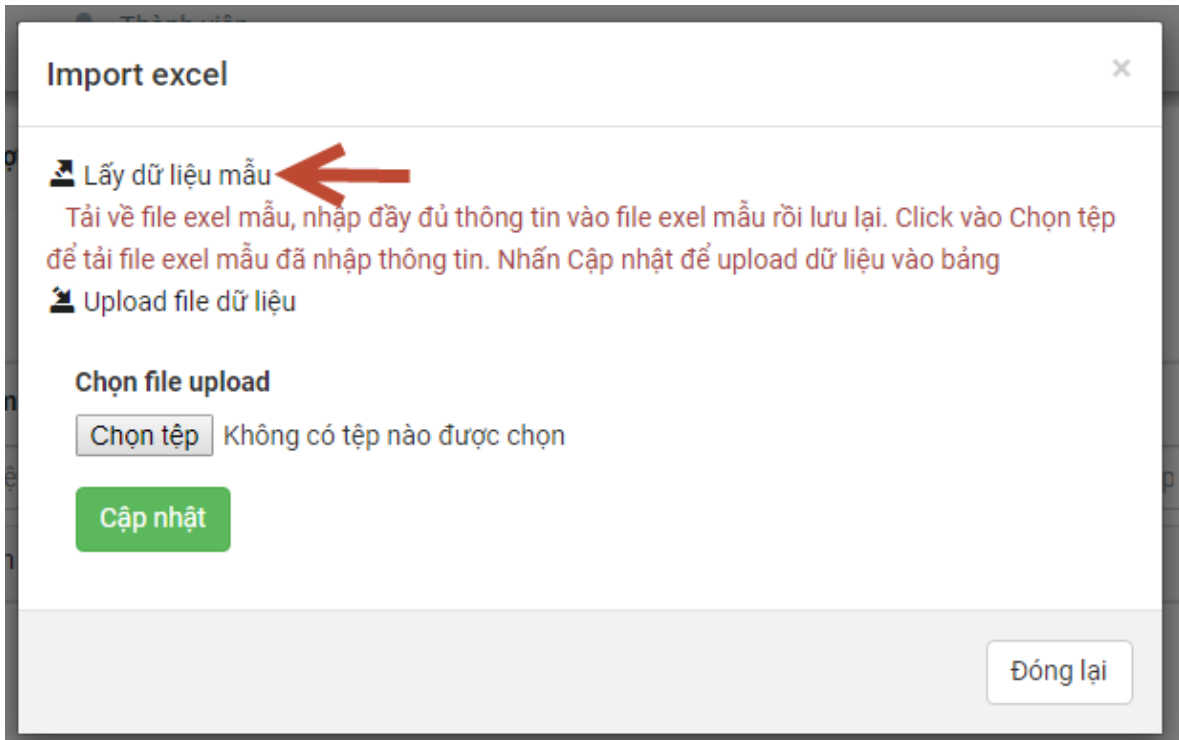
Bước 3: Lưu lại thông tin

1.4.2 Nhập liệu từ excel

Bước 1: Di chuột vào phần dữ liệu hành nghề được/cơ sở kinh doanh được bán lẻ/Nhập dữ liệu từ excel

The screenshot shows a web application interface. At the top, there is a navigation bar with 'Trang chủ', 'Tra cứu', 'Dữ liệu hành nghề được', and 'Thành viên'. The main content area has a sidebar on the left with 'Bộ lọc' and 'Quản lý'. A dropdown menu is open, showing 'Cơ sở kinh doanh được (Bán buôn)' selected. Below the dropdown, there is a table with columns: STT, Tên cơ sở, Loại hình kinh doanh, Số GCN ĐKKD, Ngày cấp GCN ĐKKD, Phạm vi, Số GCN GDP/GPP, Ngày cấp GDP/GPP, Ngày hết hạn GDP/GPP, Trạng thái, and Hành động. The table is currently empty, with the message 'No matching records found' at the bottom. There are buttons for 'Nhập dữ liệu từ excel', 'Xuất excel', and 'Thêm mới'.

Bước 2: Lấy file mẫu



Bước 3: Nhập thông tin vào file mẫu

Lưu ý: Trong file mẫu tải về không xóa dữ liệu trong file và những cột nhập ngày tháng thì phải đúng định dạng dd/mm/yy



1.4.3 Sửa thông tin

Bước 1: Click biểu tượng sửa trong danh sách

Quản lý cơ sở kinh doanh được (bán buôn) / 1 kết quả

Sắp xếp theo

Nhập dữ liệu từ excel | Xuất excel | Thêm mới

STT	Tên cơ sở	Loại hình kinh doanh	Số GCN ĐKKD	Ngày cấp GCN ĐKKD	Phạm vi	Số GCN GDP/GPP	Ngày cấp GDP/GPP	Ngày hết hạn GDP/GPP	Trạng thái	Hành động
	Tên cơ sở	Loại hình	Số GCN ĐK	Ngày cấp	Phạm vi	Số GCN	Ngày cấp	Ngày hết		
<input type="checkbox"/> 1	VHV	Bán buôn	454	01/01/2019	hn				Hoạt động	 

Bước 2: Thay đổi thông tin

Cơ sở kinh doanh được(bán buôn)

Năm: (*)	2019		
Tên cơ sở: (*)	VHV		
Người chịu trách nhiệm chuyên môn: (*)	Nguyễn Hoàng Long	CMT người chịu trách nhiệm chuyên môn: (*)	78954545
Trình độ chuyên môn: (*)	DH	Số điện thoại di động (nếu có):	Số điện thoại di động
Địa chỉ trụ sở chính: (*)	cc HVQP		
Địa điểm kinh doanh: (*)	hn		
Số điện thoại liên hệ cơ sở (nếu có):	Số điện thoại liên hệ cơ sở	Loại hình kinh doanh: (*)	Bán buôn

GIẤY CHỨNG NHẬN ĐỦ ĐIỀU KIỆN KINH DOANH: (*)

Số GCN ĐKKD: (*)	454	Ngày cấp: (*)	01/01/2019
Hình thức cấp: (*)	hn	Nơi cấp: (*)	TP Hà Nội
Phạm vi kinh doanh: (*)	hn		

GIẤY CHỨNG NHẬN THỰC HÀNH TỐT:

Số GCN GDP (nếu có):	Số GDP	Ngày cấp GDP:	Ngày cấp GDP
Ngày hết hạn GDP:	Ngày hết hạn GDP	Phạm vi:	Phạm vi
Mức đáp ứng:	Mức đáp ứng	Ngày tháng thu hồi:	Ngày tháng thu hồi

CHỨNG CHỈ HÀNH NGHỀ: (*)

Số CCHN: (*)	4	Ngày cấp: (*)	01/01/2019
Nơi cấp: (*)	hn		
Trạng thái:	<input checked="" type="radio"/> Hoạt động <input type="radio"/> Không hoạt động		

Bước 3: Lưu lại thông tin


1.4.4 Xóa thông tin

Bước 1: Click biểu tượng xóa

Quản lý cơ sở kinh doanh được (bán buôn) / 1 kết quả

Sắp xếp theo

20

STT	Tên cơ sở	Loại hình kinh doanh	Số GCN ĐKKD	Ngày cấp GCN ĐKKD	Phạm vi	Số GCN GDP/GPP	Ngày cấp GDP/GPP	Ngày hết hạn GDP/GPP	Trạng thái	Hành động
<input type="checkbox"/> 1	VHV	Bán buôn	454	01/01/2019	hn				Hoạt động	

Bước 2: Nhập lý do xóa

Bước 3: Lưu lại

2 Tra cứu

Bước 1: Click menu Tra cứu

The screenshot shows the top navigation bar with the 'Tra cứu' (Search) menu item highlighted with a red circle. Below the navigation bar, the main content area is divided into two sections. On the left is a search filter sidebar, and on the right is a table of business licenses.

Search Filter Sidebar:

- Tìm kiếm theo: Từ khóa
- Họ và tên đệm: Họ và tên đệm
- Tên: Tên
- Số CCHN: Số CCHN
- Trạng thái: Hoạt động, Không hoạt động, Đã xóa
- Số y tế

Business License Table:

STT	Họ tên đệm	Tên	Số CCHN	Ngày cấp	Nơi cấp	Văn bằng chuyên môn	CMT
1	Đặng Thị Minh	Sáng			TP Hà Nội	DHSPKTND	113432432
2	Hoàng Thị Hồng	Thu	4602	02.11.2018		CDD	187518088
3	Nguyễn Thị	Thắm	4603	02.11.2018		CDD	174360559
4	Lê Thị Thanh	Thúy	4604	02.11.2018		THD	174031275
5	Đỗ Việt	Minh	4605	02.11.2018		THD	173574875
6	Nguyễn Thị	Thu	4606	02.11.2018		CDD	38193003293
7	Lê Thị	Đung	4607	02.11.2018		CDD	173635581
8	Lê Thị	Phượng	4608	02.11.2018		THD	38182011138
9	Nguyễn Thị	Xuân	4609	02.11.2018		THD	173470915
10	Hoàng Thị	Trang	4610	02.11.2018		THD	174701607

Bước 2: Tìm kiếm theo chứng chỉ hành nghề hoặc cơ sở kinh doanh

This screenshot is similar to the previous one but includes a yellow callout box with a red border pointing to the 'Chứng chỉ hành nghề' and 'Cơ sở kinh doanh' tabs. The callout box contains the text: 'Click vào từng tab để tìm kiếm'.

Bước 3: Nhập từ khóa để tìm kiếm/enter

Trang chủ **Tra cứu** Dữ liệu hành nghề được Thành viên TP Hà Nội

Chứng chỉ hành nghề 337 Cơ sở kinh doanh

Chứng chỉ hành nghề

	Tên	Số CCHN	Ngày cấp	Nơi cấp	Văn bằng chuyên môn	CMT
1	Sáng			TP Hà Nội	DHSPKTND	113432432
2	Hoàng Thị Hồng	Thu 4602	02.11.2018		CDD	187518088
3	Nguyễn Thị	Thắm 4603	02.11.2018		CDD	174360559
4	Lê Thị Thanh	Thúy 4604	02.11.2018		THD	174031275
5	Đỗ Việt	Minh 4605	02.11.2018		THD	173574875
6	Nguyễn Thị	Thu 4606	02.11.2018		CDD	38193003293
7	Lê Thị	Đung 4607	02.11.2018		CDD	173635581
8	Lê Thị	Phượng 4608	02.11.2018		THD	38182011138
9	Nguyễn Thị	Xuân 4609	02.11.2018		THD	173470915
10	Hoàng Thị	Trang 4610	02.11.2018		THD	174701607

1 2 3 4 5 » »»

Tìm kiếm theo

Từ khóa

Họ và tên đệm

Họ và tên đệm

Tên

Tên

Số CCHN

Số CCHN

Trạng thái

Hoạt động
 Không hoạt động
 Đã xóa

Số y tế

Số y tế

Nhập từ khóa để tìm kiếm

Bước 4: Tìm kiếm theo trạng thái

Trang chủ **Tra cứu** Dữ liệu hành nghề được Thành viên TP Hà Nội

Chứng chỉ hành nghề 337 Cơ sở kinh doanh

Chứng chỉ hành nghề

STT	Họ tên đệm	Tên	Số CCHN	Ngày cấp	Nơi cấp	Văn bằng chuyên môn	CMT
1	Đặng Thị Minh	Sáng			TP Hà Nội	DHSPKTND	113432432
2	Hoàng Thị Hồng	Thu	4602	02.11.2018		CDD	187518088
3	Nguyễn Thị	Thắm	4603	02.11.2018		CDD	174360559
4	Lê Thị Thanh	Thúy	4604	02.11.2018		THD	174031275
5	Đỗ Việt	Minh	4605	02.11.2018		THD	173574875
6	Nguyễn Thị	Thu	4606	02.11.2018		CDD	38193003293
7	Lê Thị	Đung	4607	02.11.2018		CDD	173635581
8	Lê Thị	Phượng	4608	02.11.2018		THD	38182011138
9	Nguyễn Thị	Xuân	4609	02.11.2018		THD	173470915
10	Hoàng Thị	Trang	4610	02.11.2018		THD	174701607

1 2 3 4 5 » »»

Tìm kiếm theo

Từ khóa

Họ và tên đệm

Họ và tên đệm

Tên

Tên

Số CCHN

Số CCHN

Trạng thái

Hoạt động
 Không hoạt động
 Đã xóa

Số y tế

Số y tế

Chọn trạng thái muốn tìm kiếm